

Tipo di rifiuti

Per la *spedizione di beni pericolosi* è necessario avere il numero UN dei rifiuti.

→ I numeri UN dei tipi di rifiuti comuni si trovano nel file ["Classificazione dei rifiuti"](#).

→ Informazioni dettagliate relative a tutti i tipi di rifiuti sono contenute nelle prescrizioni ADR.

Foglio di accompagnamento

Compilare per ogni tipo di rifiuto un ["Foglio di accompagnamento"](#), di modo che i tecnici del laboratorio sappiano con quali sostanze hanno a che fare.

Imballaggio



Per la spedizione i campioni vanno imballati in contenitori adatti:



→ Dal file ["Classificazione dei rifiuti"](#), attraverso il N° UN potete desumere la quantità massima che va spedita per ogni campione ovvero per ogni collo.

Contrassegno

L'imballaggio esterno va dotato di un contrassegno per imballaggi.

Imballaggio interno			
Contenitore da 6 litri con collo largo con ammissione UN e tappo a vite		oppure	Contenitore quadro (1x1.000 ml oppure 2x500 ml)
			

Imballaggio esterno			
Trasporto in autovettura			Spedizione postale
Scatola universale in alluminio		oppure	Scatola di cartone oppure scatola di cartone per beni pericolosi
			

Contrassegno			
Numero UN			Beni pericolosi imballati in quantità limitate
Scrivere sull'etichetta adesiva il rispettivo numero UN		oppure	Informazioni ai numeri UN non sono necessari
			
	Anteprima stampa etichetta adesiva "UN"		Anteprima stampa etichetta adesiva "quantità limitata"

In caso di domande rivolgersi al proprio interlocutore della K+S.